

Seja bem-vindo(a) ao

CAMPUS DIGITAL




Guia de 1º Acesso

Autenticador – Aplicativo




01



Acessar site: primeiroacesso.rj.senac.br

02



Clicar no botão:
Primeiro Acesso

03

Em Primeiro Nome:
Digitar apenas o seu 1º nome



Digite o seu primeiro nome:

Em CPF:
Digitar seu CPF



Digite o seu CPF:

04

Selecionar o caixa:
Não sou um robô



✓ Não sou um robô

reCAPTCHA
Privacidade - Termos

Clica no botão:
Enviar



Enviar

05

Qual a sua data de nascimento? ✕

16/06/2006

14/08/1985

18/10/1972

21/03/1984

24/06/1977

Responder a 1ª pergunta de segurança:
Qual a sua data de Nascimento?

06

Qual nome da sua mãe? ✕

ELISA

TATIANA

MARIA

VANESSA

MILENA

Responder a 2ª pergunta de segurança:
Qual nome da sua mãe?

07

Olá,

Seguem suas credenciais para acessar o Campus Digital.
 No seu primeiro acesso, será solicitado que você altere sua senha. Coloque uma senha segura* e não esqueça, essa conta será seu meio de acesso à nossa plataforma.

E-mail: nono.nono@aluno.senac.rio
Senha: nono@xxx

*Sua nova senha precisará ter no mínimo 8 caracteres e preencher pelo menos 3 requisitos dos 4 listados abaixo:

- Letra maiúscula
- Letra minúscula
- Caracter numérico
- Caracter especial (% , # , \$, ! , etc)

[Clique aqui para fazer o seu login](#)

Após responder as perguntas de segurança, surgirá uma janela com as informações da sua credencial:
E-mail e Senha

08

E-mail: nono.nono@aluno.senac.rio
Senha: nono@xxx

Sua credencial será composta por um e-mail e uma senha

09



Para avançar clique no botão:
"Clique aqui para fazer o seu login"

10

A screenshot of a web login interface. At the top left is the Senac logo. Below it is the heading "Entrar". A text input field contains the email "nono.nono@aluno.senac.rio". An orange arrow points to this field. Below the field is a blue link that says "Não consegue acessar sua conta?". At the bottom of the main form area are two buttons: "Voltar" (grey) and "Avançar" (blue). Below the main form is a footer section with a key icon and the text "Opções de entrada".

Nesta tela Inserir o e-mail que foi fornecido

11

A screenshot of the same web login interface. The email "nono.nono@aluno.senac.rio" is displayed above the password field. The password field is labeled "Insira a senha" and contains masked characters with dots. An orange arrow points to the password field. Below the field is a blue link that says "Esqueci minha senha". At the bottom right is a blue button labeled "Entrar", with an orange arrow pointing to it.


Inserir a Senha que foi fornecida e clique em Entrar.

12

A screenshot of the same web login interface. The email "nono.nono@aluno.senac.rio" is displayed. Below it is the heading "Mais informações necessárias" followed by the text "Sua organização precisa de mais informações para manter sua conta segura". There are two blue links: "Usar uma conta diferente" and "Saiba mais". At the bottom right is a blue button labeled "Avançar", with an orange arrow pointing to it.

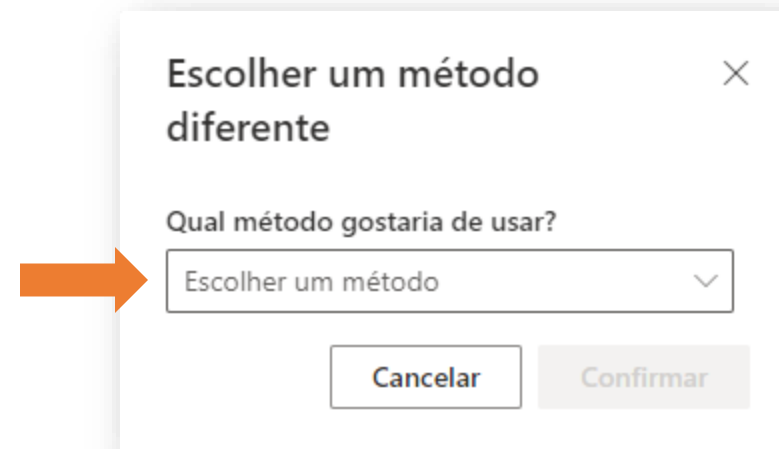
Clicar no botão Avançar

13



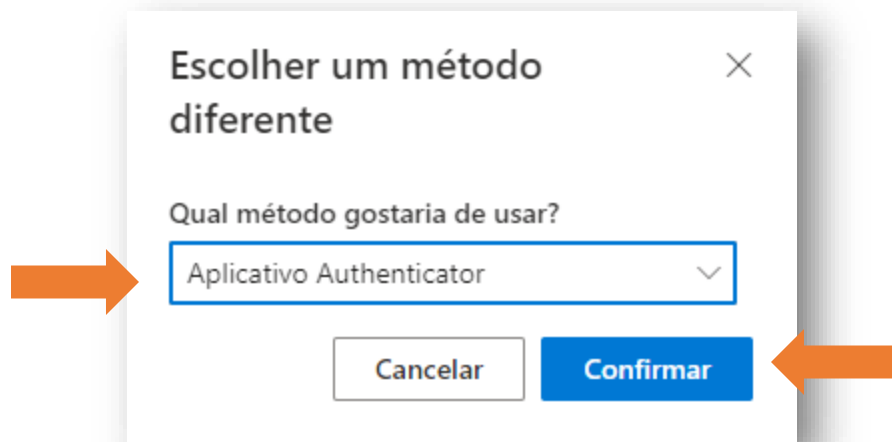
**Ao avançar surgirá uma tela de autenticação.
Clique em: Desejo configurar Método Diferente**

14



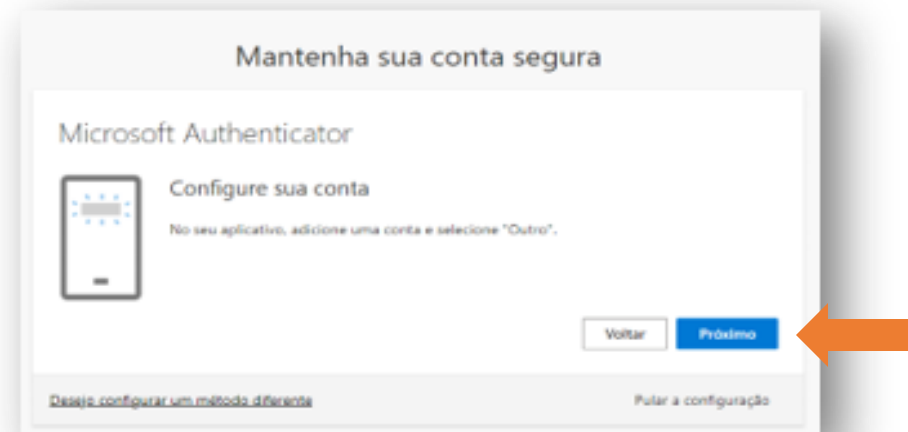
**Nesta tela clique em:
Escolher um método.**

15



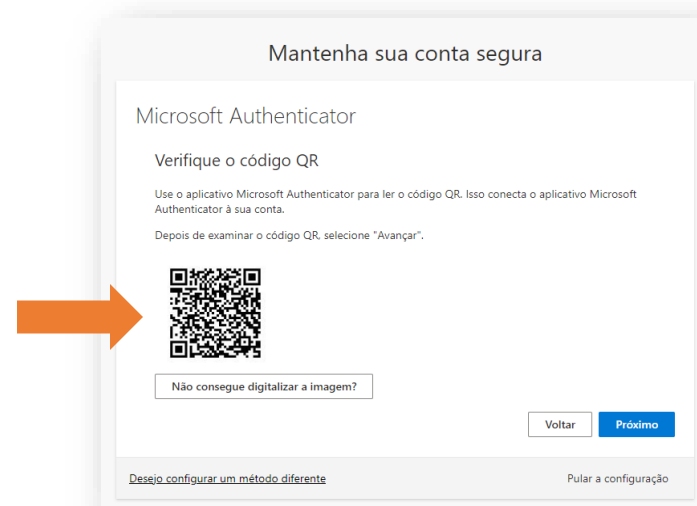
**Selecione:
Aplicativo Authenticator e clicar em Confirma**

16



**Nesta tela clique em:
Próximo**

17



Surgirá um:
QR code

18

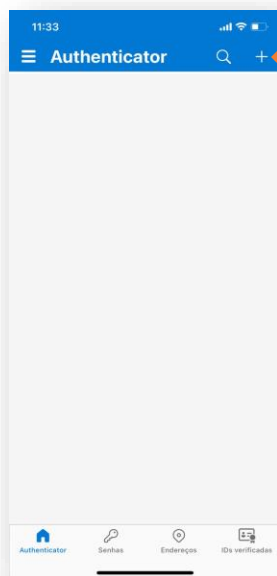


Antes de ler o QR code será necessário baixar o app:
Microsoft Authenticator

No Android baixar:
Playstore

No IOS baixar:
Apple Store

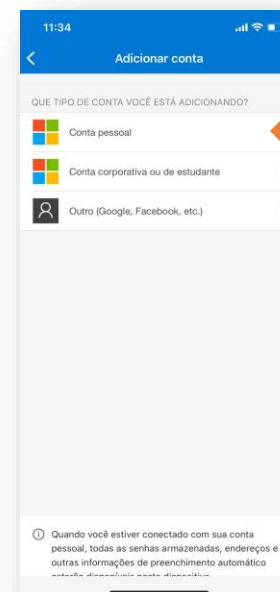
19



Instale e abra o App Microsoft Authenticator e clique no botão:

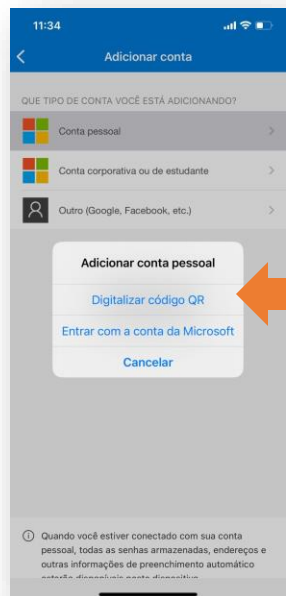


20



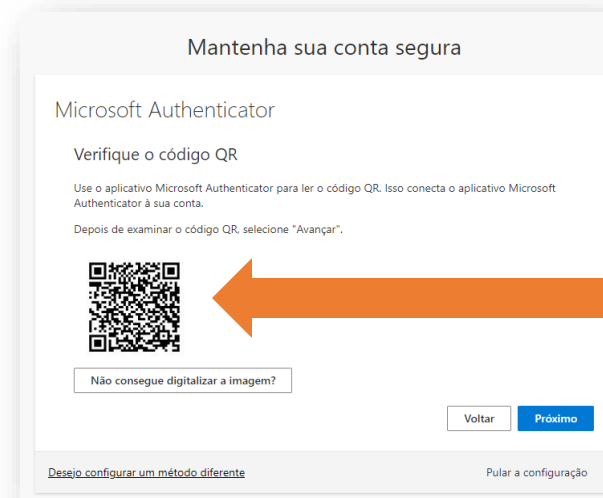
Nesta tela selecione:
Conta Pessoal

21



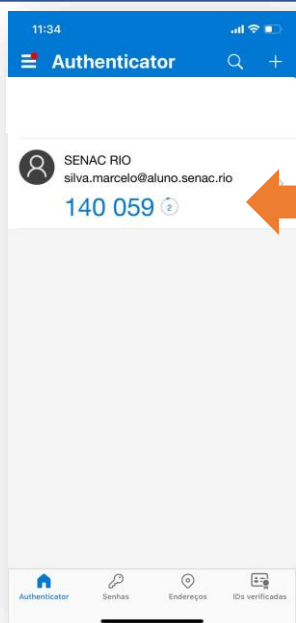
Nesta tela clicar em:
Digitalizar Código QR

22



Aponte a câmera do celular para o QR code da tela.

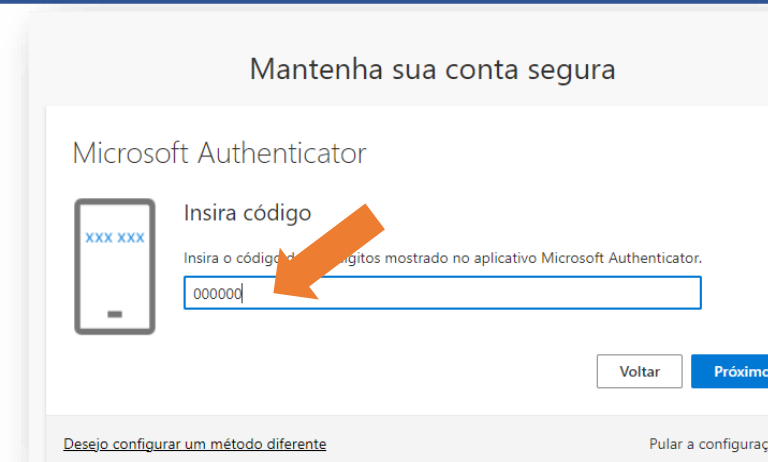
23



Após ler o QR code, surgirá um código no autenticador

Atenção:
Este código é por tempo limitado e muda a cada 60 segundos.

24



No computador insira o código fornecido e clique no botão Próximo.

25

Mantenha sua conta segura

Êxito!

Ótimo! Você configurou com êxito as informações de segurança. Selecione "Concluído" para continuar a entrada.

Método de entrada padrão:

☐ Aplicativo Authenticator

[Concluído](#)

O aplicativo Authenticator foi registrado com êxito

Thu, 22 Feb 2024 14:35:51 GMT

Após inserir o código, surgirá esta tela.
Basta clicar em: **Concluído**

26



nono.nono@aluno.senac.rio

Continuar conectado?

Faça isso para reduzir o número de vezes que será solicitado a entrar.

☐ Não mostrar isso novamente

[Não](#) [Sim](#)

Nesta tela clique em:
Sim

27

Senac | Campus Digital | SharePoint

CAMPUS DIGITAL

Início Central de documentos Biblioteca Digital

undefined, 16 de fevereiro de 2024

Links importantes

- Secretaria Digital
- Site Senac
- Tutorial Office 365

Seja bem-vindo(a)!

Senac interliga

Profissionais, empresas e os novos desafios do trabalho.

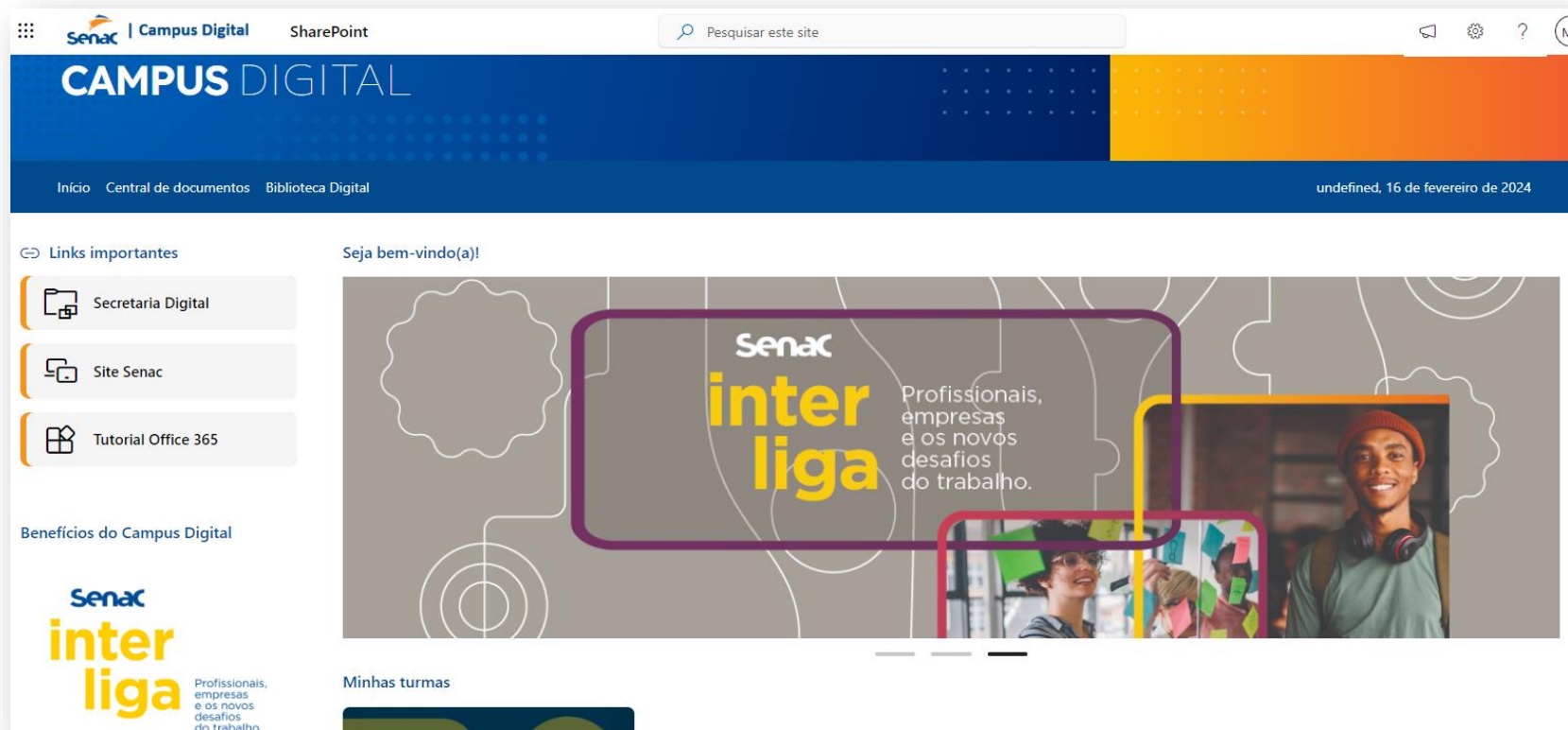
Benefícios do Campus Digital

Senac interliga

Profissionais, empresas e os novos desafios do trabalho.

Minhas turmas

Você será direcionado para o Campus Digital



**Bem Vindo(a)!! Você será direcionado(a) para o
Campus Digital**

Seja bem-vindo(a) ao

CAMPUS DIGITAL

Obrigado!

