

Seja bem-vindo(a) ao


CAMPUS DIGITAL



Guia de 1º Acesso
Autenticador - Telefone




01



Acessar site: primeiroacesso.rj.senac.br

02



Clicar no botão:
Primeiro Acesso

03

Em Primeiro Nome:
Digitar apenas o seu 1º nome



Digite o seu primeiro nome:

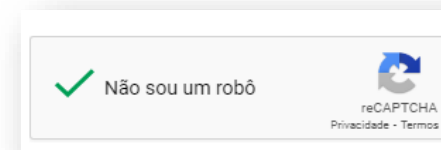
Em CPF:
Digitar seu CPF



Digite o seu CPF:

04

Selecionar o caixa:
Não sou um robô



Clica no botão:
Enviar



Enviar

05

Qual a sua data de nascimento? ✕

16/06/2006

14/08/1985

18/10/1972

21/03/1984

24/06/1977

Responder a 1ª pergunta de segurança:
Qual a sua data de Nascimento?

06

Qual nome da sua mãe? ✕

ELISA

TATIANA

MARIA

VANESSA

MILENA

Responder a 2ª pergunta de segurança:
Qual nome da sua mãe?

07

Olá,

Seguem suas credenciais para acessar o Campus Digital.
 No seu primeiro acesso, será solicitado que você altere sua senha. Coloque uma senha segura* e não esqueça, essa conta será seu meio de acesso à nossa plataforma.

E-mail: nono.nono@aluno.senac.rio
Senha: nono@xxx

*Sua nova senha precisará ter no mínimo 8 caracteres e preencher pelo menos 3 requisitos dos 4 listados abaixo:

- Letra maiúscula
- Letra minúscula
- Caracter numérico
- Caracter especial (% , # , \$, ! , etc)

[Clique aqui para fazer o seu login](#)

Após responder as perguntas de segurança, surgirá uma janela com as informações da sua credencial:
E-mail e Senha

08

E-mail: nono.nono@aluno.senac.rio
Senha: nono@xxx

Sua credencial será composta por um e-mail e uma senha

09



Para avançar clique no botão:
"Clique aqui para fazer o seu login"

10

A screenshot of the Senac login page. The email "nono.nono@aluno.senac.rio" is entered in the "Entrar" field. An orange arrow points to the email field. Below the field is a link "Não consegue acessar sua conta?". At the bottom are "Voltar" and "Avançar" buttons. A footer section contains a key icon and "Opções de entrada".

Nesta tela Inserir o e-mail que foi fornecido

11

A screenshot of the Senac login page. The email "nono.nono@aluno.senac.rio" is shown. The password field is labeled "Insira a senha" and contains masked characters. An orange arrow points to the password field. Below the field is a link "Esqueci minha senha". At the bottom right is an "Entrar" button with an orange arrow pointing to it.

Inserir a Senha que foi fornecida e clique em Entrar.

12

A screenshot of the Senac login page. The email "nono.nono@aluno.senac.rio" is shown. Below it is the heading "Mais informações necessárias" and a message: "Sua organização precisa de mais informações para manter sua conta segura". There are links "Usar uma conta diferente" and "Saiba mais". At the bottom right is an "Avançar" button with an orange arrow pointing to it.

Clicar no botão Avançar

13

Mantenha sua conta segura

Microsoft Authenticator

Comece obtendo o aplicativo

Em seu telefone, instale o aplicativo Microsoft Authenticator. [Baixar agora](#)

Depois de instalar o aplicativo Microsoft Authenticator em seu dispositivo, selecione "Avançar".

[Desejo usar um aplicativo autenticador diferente](#)

[Próximo](#)

[Desejo configurar um método diferente](#) [Pular a configuração](#)

Ao avançar surgirá uma tela de autenticação. Clique em: **Desejo configurar Método Diferente**

14

Escolher um método diferente

Qual método gostaria de usar?

Escolher um método

[Cancelar](#) [Confirmar](#)

Nesta tela clique em: **Escolher um método.**

15

Escolher um método diferente

Qual método gostaria de usar?

Telefone

[Cancelar](#) [Confirmar](#)

Selecione: **Telefone e clique em **Confirmar****

16

Telefone

Você pode provar quem você é atendendo uma chamada em seu telefone ou recebendo um código de verificação no seu telefone.

Qual número de telefone gostaria de usar?

Brazil (+55) 00000000000

☒ Receber um código ☐ Telefonar para mim

Podem ser aplicadas taxas de dados e de mensagem. Ao escolher Avançar, você concorda com o [serviço](#) e a [Política de privacidade e de cookies](#).

[Próximo](#)

[Desejo configurar um método diferente](#) [Pular a configuração](#)

Nesta lacuna digitar: **O seu número de celular com DDD. Exemplo:**

(00) 00000-0000

Selecionar: **Receber um código**

Clicar no botão: **Próximo**

17

Mantenha sua conta segura

Telefone

Acabamos de enviar um código de 6 dígitos para 0000000000. Insira o código abaixo.

Insira código

[Reenviar código](#)

[Voltar](#)

[Próximo](#)

[Desejo configurar um método diferente](#)

[Pular a configuração](#)

Na lacuna Insira o código recebido por **SMS**

18

Mantenha sua conta segura

Telefone

Acabamos de enviar um código de 6 dígitos para +55 21986220019. Insira o código abaixo.

000000

[Reenviar código](#)

0000000000

[Voltar](#)

[Próximo](#)

[Desejo configurar um método diferente](#)

[Pular a configuração](#)

Após inserir o código, clique em:
Próximo

19

Mantenha sua conta segura

Telefone

✓ Verificação concluída. Seu telefone foi registrado.

[Próximo](#)

[Pular a configuração](#)

Nesta tela basta clicar em:
Próximo

20

Mantenha sua conta segura

Êxito!

Ótimo! Você configurou com êxito as informações de segurança. Selecione "Concluído" para continuar a entrada.

Método de entrada padrão:



Telefone

0000000000

[Concluído](#)

Clique no botão:
Concluído

21



nono.nono@aluno.senac.rio

Continuar conectado?

Faça isso para reduzir o número de vezes que será solicitado a entrar.

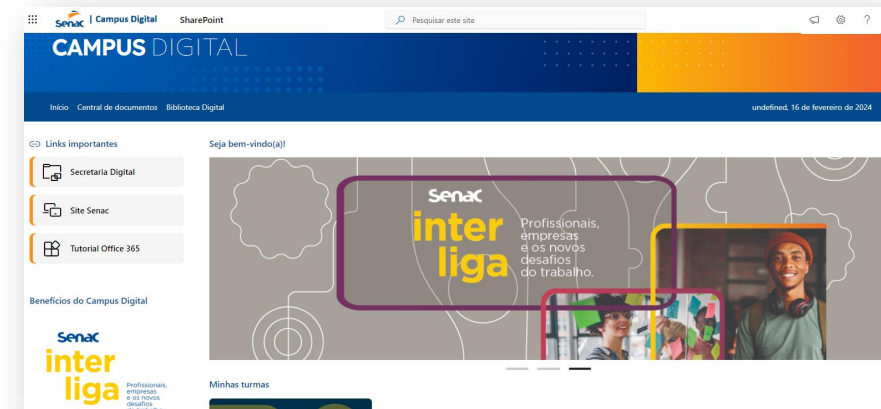
☐ Não mostrar isso novamente

Não

Sim

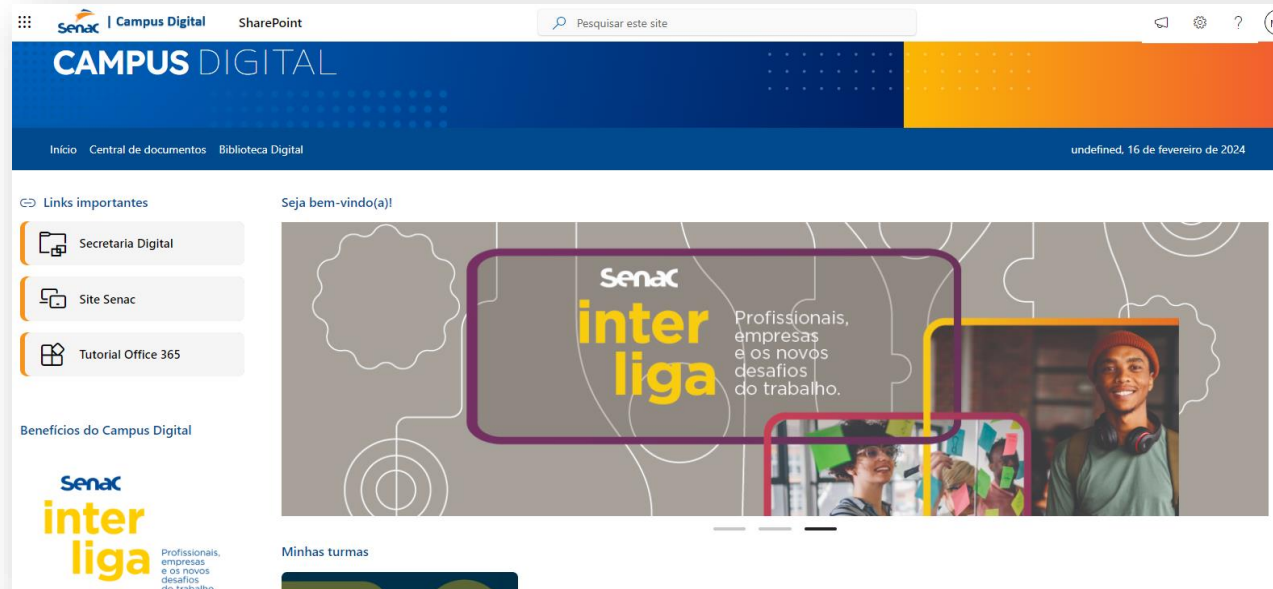
Nesta tela clique em:
Sim para avançar.

22



Você será direcionado para o Campus Digital

23



**Bem Vindo(a)!! Você será
direcionado(a) para o
Campus Digital**

Seja bem-vindo(a) ao

CAMPUS DIGITAL

Obrigado!

